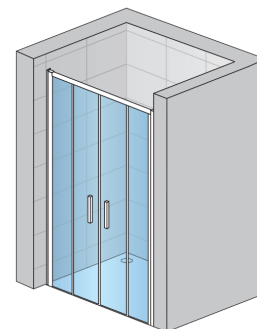


## INFORMACJE PODSTAWOWE

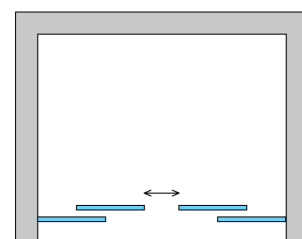
Seria	TOP-LINE S
Model	TLS4

## INFORMACJE SZCZEGÓŁOWE


Drzwi do wnęki	TLS4
Dostępne szerokości standardowe	1200, 1400, 1600 mm
Wysokość standardowa	2000 mm
Maksymalna szerokość specjalna	1800 mm
Maksymalna wysokość specjalna	2000 mm
Dostępne warianty szkła	07,22,30,44,51
Dostępne kolory profili	01,04,50
Cena od netto	2025 zł



TLS4




## Dostępne warianty szkła



07 Przejroczyste    22 Durlux 200    30 Mastercarre    44 Krople    51 Pas satynowy poziomy

## Dostępne kolory profili



01 Srebrny mat    04 Biały    50 Srebrny połysk