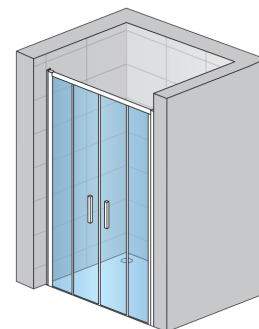


INFORMACJE PODSTAWOWE

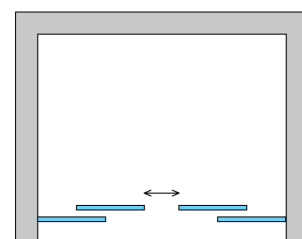
Seria	TOP-LINE S BLACK
Model	TLS4 BLACK

INFORMACJE SZCZEGÓŁOWE

Drzwi do wnęki	TLS4 BLACK
Dostępne szerokości standardowe	1200, 1400, 1600 mm
Wysokość standardowa	2000 mm
Maksymalna szerokość specjalna	1800 mm
Maksymalna wysokość specjalna	2000 mm
Dostępne warianty szkła	07
Dostępne kolory profili	06
Cena od netto	2100 zł



TLS4 BLACK




Dostępne warianty szkła



07

Przeźroczyste

Dostępne kolory profili



06

Czarny mat